

ホットボンドでつくる クリスマスグッズ

★クリスマスオーナメント



★クリスマスキラキラブローチ



ホットボンドは、樹脂系接着剤を熱で溶かして接着、造形するホビークラフトです。



ホットボンドでつくる

クリスマスキラキラブローチ

★リース ★ツリー



オーナメント共通材料 ブローチ台座（Φ30mm 程度）、リボン、星のスパンコール、丸フレーム（リース用）または三角フレーム（ツリー用）、グリッター

使用ホットスティック

白

緑

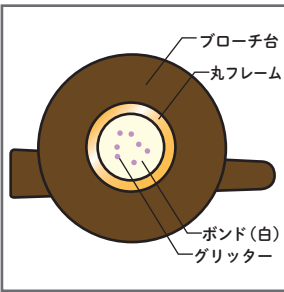
金

or

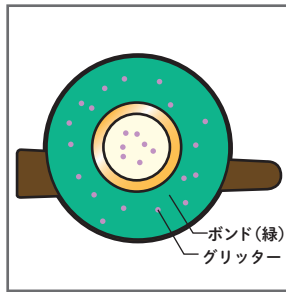
銀

※金と銀はどちらか一色を使います。

★リース



1. ブローチ台を水平を保って置き、中央に丸のフレームを置いてボンド（白）を吐出し、乾かないうちにグリッターをふりかけます。

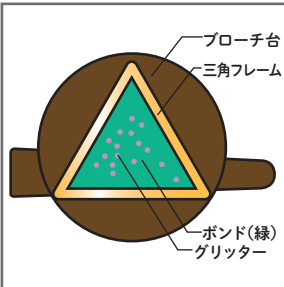


2.1 が乾いてから、丸のフレームの外周にボンド（緑）を吐出し、乾かないうちにグリッターをふりかけます。

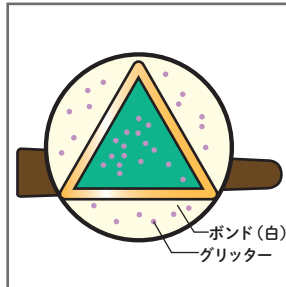


3.2 が乾いたら、緑のボンド部分に、ボンド（金または銀）を細く出して飾ります。リボンに星をつけて上部に接着します。

★ツリー



1. ブローチ台を水平を保って置き、中央に三角のフレームを置いてボンド（緑）を吐出し、乾かないうちにグリッターをふりかけます。



2.1 が乾いてから、三角のフレームの外周にボンド（白）を吐出し、乾かないうちにグリッターをふりかけます。



3.2 が乾いたら、緑のボンド部分に、ボンド（金または銀）を細く出して飾ります。リボンに星をつけて上部に接着します。

ボンドが乾いたら完成です。